

# Crono CK3000 Gaming Keyboard

## Uživatelská příručka

### Čeština

#### SPECIFIKACE:

- Model: Crono CK3000 Gaming Keyboard
- Rozhraní: USB 2.0
- Tlačítka: 103 kláves + 9 programovatelných makro kláves
- Podporované operační systémy: Microsoft Windows XP, Vista, 7, 8
- Hmotnost: 1100 gramů
- Rozměry (d x š x v): 484 \* 225 \* 37 mm

#### OBSAH BALENÍ:

- Podsvícená herní klávesnice
- Uživatelská příručka

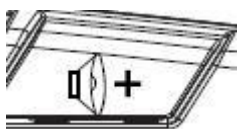
#### INSTALACE:

Připojte USB kabel klávesnice do volného USB slotu v počítači nebo notebooku. Klávesnice je typu Plug & Play, instalace proběhne automaticky, není třeba restartovat PC nebo notebook.

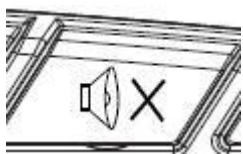
#### MAKRO KLÁVESY:

Klávesnice obsahuje 9 Makro kláves. Pro přiřazení makra přidržíte tlačítko „MR“ na horní straně klávesnice a současně stisknete jednu z funkčních kláves M1 – M9. Následně se rozbliká LED indikace. Stisknete sekvenci kláves/příkazů, kterou chcete k danému makru. Opětovně stisknete tlačítko „MR“, ukončíte tím proces nahrávání makra - indikační LED několikrát rychle problikne a kombinace je nyní přiřazena k danému Makro tlačítku.

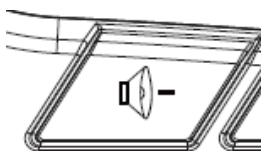
#### POPIS KLÁVES:



Zvýšit hlasitost



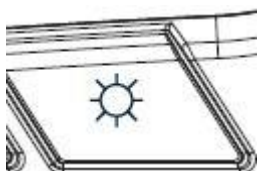
Ztlumení



Snížit hlasitost



Indikace Makro funkcí



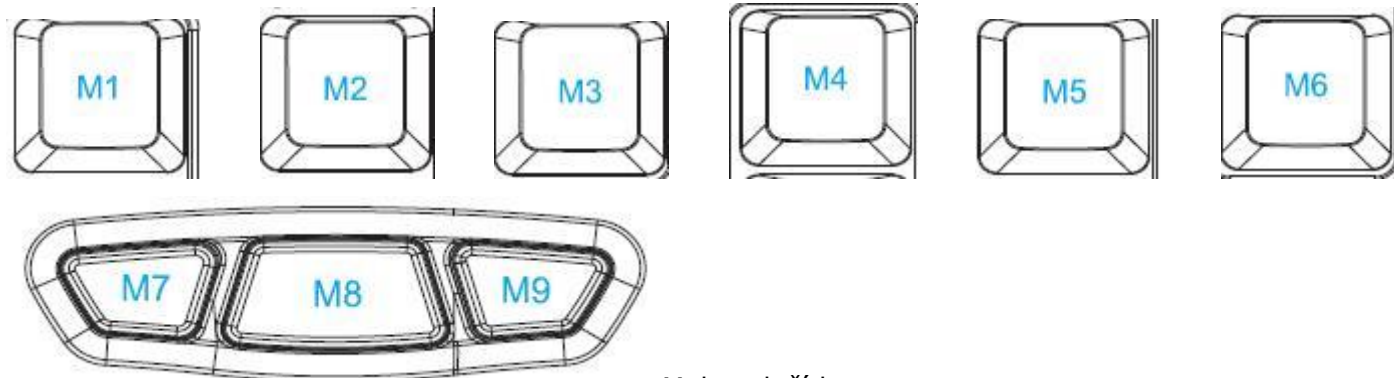
Nastavení intenzity osvětlení



Herní mód: Deaktivuje tlačítko Windows na klávesnici.



Nastavení Makro tlačítek



Makro tlačítka

## **Crono CK3000 Gaming Keyboard Uživatelská příručka Slovenčina**

### **ŠPECIFIKÁCIA**

- Model: Crono K9
- Rozhranie: USB 2.0
- Tlačidlá: 103 klávesov
- Farba podsvietenia: červená, modrá, fialová
- Podporované operačné systémy: MS Windows XP, Vista, 7, 8
- Hmotnosť: Nastaviteľná 1000 gramov
- Rozmery (d x š x v): 474 \* 224 \* 37mm

### **OBSAH BALENIA:**

- Podsvietená herná klávesnica
- Uživatelská príručka

### **INŠTALÁCIA:**

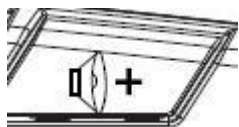
Pripojte USB kábel klávesnice do voľného USB slotu v počítači alebo notebooku. Klávesnica je typu Plug & Play, inštalácia prebehne automaticky.

### **MAKRO KLÁVESY:**


Klávesnica obsahuje deväť makro kláves. Stlačte tlačítko "MR". Rozbliká sa LED indikácia v hornej časti klávesnice. Stlačte kombináciu kláves, ktorú chcete k danému Makro tlačidlu priradiť. Stlačte znova

tlacitko "MR". Indikačné LED niekoľkokrát rýchlo problikne. Kombinácia je teraz priradená k danému Makro tlačidlu.

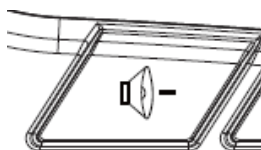
## POPIS KLÁVES:



Zvýšiť hlasitosť



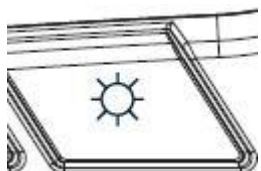
Stlmenie



Znížiť hlasitosť



Indikácia Makro funkcií



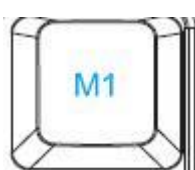
Nastavenie intenzity svetla



Herný mód: Deaktivuje tlačidlo Windows na klavesnici.



Nastavenie Makro tlačidiel.



Makro tlačidlá